



(/https://she-a-mom.co.il)



ראשי (https://she-a-mom.co.il) « כללי (/https://she-a-mom.co.il/category/%d7%9b%d7%9c%d7%99) « משחקים שאפשר לשחק מרחוק בזום (או ביחד בבית)

משחקים שאפשר לשחק מרחוק בזום (או ביחד בבית)

25 במרץ 2020 (2) (HTTPS://SHE-A-MOM.CO.IL/2020/03/) תגובות (HTTPS://SHE-A-MOM.CO.IL/FAR/#COMMENTS)

בשבועיים אחרונים אנחנו נאלצים להסתגל למציאות שמשתנה לנו מול העיניים.

פנו אלי הרבה הורים, סבים וסבתות, לכתוב פוסט שיאפשר ויתן לכולם רעיונות למשחקים שאפשר לשחק ביחד מרחוק באפליקציות כמו זום, סקייפ או גוגל מיט.

אז, פתחתי את מאגר המשחקים, וישבתי יחד עם הילדים פה לחשיבה משותפת, איזה משחקים הם אוהבים, ואפשר יהיה לשחק מרחוק.

שניה לפני מתחילים, אני מזמינה אתכם ההורים להצטרף לקבוצת הפייסבוק

– שיעמום הוא בחירה – חוויות לשעות הפנאי – (/https://www.facebook.com/groups/194629361099143)

שם תוכלו למצוא מגוון רעיונות לפעילות, משחקים ויצירה לזמן בבית

וגם לשתף את מה שקורה אצליכם

להורדת ערכת המשחקים בהרשמה לבלוג (http://eepurl.com/dztGND)

המנויים לבלוג יקבלו את הערכה אוטומטית לתיבת המייל

מוזמנים גם לפוסטים נוספים בבלוג שיעזרו לכם לארגן את שעות הפנאי הרבות עם הילדים בבית:

איך לארגן את הסלון לשהות ארוכה (/https://she-a-mom.co.il/living-room)

איך להפוך את המרפסת למרכז משחק (/https://she-a-mom.co.il/home)

סיור וירטואלי מהספה לעיר רומא שבאיטליה + ערכת משחק ולמידה בחינם (/https://she-a-mom.co.il/itlay)

את הערכה המשחקים מומלץ לניילן, או לשים בשמרדף ולכתוב בעזרת טוש מחיק, ואז אפשר יהיה לשחק הרבה פעמים ועם אנשים שונים



בול פגיעה



על כל שחקן לפצח את הקוד של השחקן היריב.

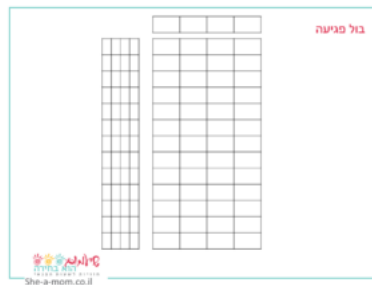
הקוד יכול להיות - מספר (1-9) או צבע (7 צבעים שנבחרו מראש).

בול - מצב שבו אחת הספרות או הצבע נמצאים במקום הנכון וזהה למה שנבחר - יסומן בשחור.

פגיעה - מצב שבו אחת הספרות מנוחש נכון אבל לא נמצא במקום הנכון.

לכל אחד יש 13 אפשרויות לנסות לגלות את הקוד הנכון.

שמו לב - יש ערכת משחק להורדה בחינם, עם המשחק.



איש תלוי

מטרת המשחק לנחש נכונה מילה או ביטוי, שנבחרו על ידי אחד השחקנים, באמצעות ניחוש האותיות המרכיבות אותם, לפני השלמת הציור של האיש התלוי.

אחד השחקני בוחר מילה או ביטוי, רושם על הנייר קווים כמספר האותיות.

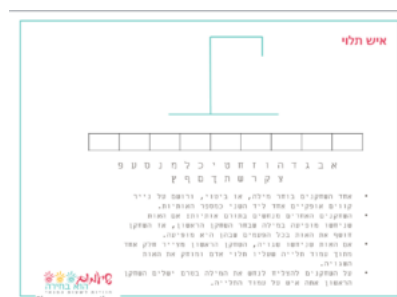
שאר השחקנים מנחשים בתורם את האותיות.

אם האות שנחישו מופיעה רושמים אותה על הקו הנכון.

אם האות אינה מופיעה ושגויה, כותבים אותה בצד ומציירים חלק אחד מתוך הפריטים של העמוד התלוייה (כן העמוד, תורן, קורה אופקית, חבל תלוייה, ראש, גוף, זרועות ורגלים).

ניתן לנחש את המילה לפני השלמת כל האותיות, אבל אם הניסיון להצליח זה נחשב לניסיון שגוי.

שימו לב - יש ערכת משחק להורדה חינם, יש לוח משחק.



צוללות



לכל משתתף יש שני לוחות של 10x10 משבצות.

ריבוע אחד הוא השטח הימי שלי בוא שמים את הצוללות שלי, וריבוע אחד הוא השטח הימי של ה"יריב", שנועד לרישום המיקומים שנשאלו.


חוקים:

- מותר להציב את הצוללות במאוזן או במאונך (אסור באלכסון)
- אסור שהצוללות יהיו סמוכות וצמודות זו לזו, צריך להיות לפחות רווח של שורת או תור משבצות אחד בין לבין.
- אסור לשים צוללת על צוללת

כל שחקן בתורו מכריז על משבצת (מטריצה), כשהמטרה לפגוע ולהטביע את הצוללות של ה"יריב".

אם הצליח לפגוע, תור ממשיך, אם פיספס התור עובר.

יש לסמן את השאלות על הלוח של היריב שנמצא אצלינו.



פרצופונים

זוריקם את הקוביה ומרכיבים פרצופון שלם.

הראשון שמצליח מקבל נקודה.

המשחק נמצא בערכת המשחק להורדה בחינם.



שלום אדוני המלך – משחקים חופשיים

אחד מחברי הקבוצה נבחר להיות "המלך". – ויוצא לכמה דקות מהחדר (משתיק את שיחת הזום).
שאר חברי הקבוצה, בוחרים מה "להציג" למלך בפנטומיה (הלכנו לים פרסנו שמיכה על החוף וניכנסו לשחות במים ודגנו דגים).
כש"המלך" חוזר לשיחה – חברי הקבוצה מנהלים איתו את השיחה הבאה:

- חברי הקבוצה – שלום אדוני המלך
 - המלך – שלום בני היקרים, איפה הייתם ומה עשיתם?
 - חברי הקבוצה – היינו ב..... ועשינו כך.....(מציגים בפנטומיה – הליכה, פרישת שמיכה, שיחה במים, ותנועה של דיג).
- "המלך" צריך לנחש לפי תנועות הפנטומיה את מה שעשו חברי הקבוצה.

הכי הרבה מילים

חברי הקבוצה בוחרים מילה אחת ארוכה (לדוגמא אנציקלופדיה), וכל חברי הקבוצה צריכים להוציא ממנה כמה שיותר מילים (אין, דף, קל, קילו, צא, לו, אף וכד')

גלה את הסרט

מחלקים לשתי קבוצות.
קבוצה אחת בוחרת שם של סרט, ואומרת אותו לאחד מחברי הקבוצה השניה, שצריך להציג אותו לחברי הקבוצה שלו.
חברי הקבוצה שלו צריכים לנחש את שם הסרט הנבחר (את המשחק אפשרי לעשות גם עם ציורים).
כשמנחשים, מחליפים בין הקבוצות.


פוסט שיעזור לכם עם משחקים שאפשר לשחק במרפסת – לחצו על תמונה

לעבור לפוסט





(/https://she-a-mom.co.il/home)



אמנם מהבית אי אפשר לצאת, אבל לטייל באופן וירטואלי כן אפשר – לטיול מהספה ברומא, לחצו על התמונה

(/https://she-a-mom.co.il/itlay)



© Yossi Souva צילום

תגובות פייסבוק

